

R O M Â N I A
JUDEȚUL BACĂU
MUNICIPIUL ONEȘTI
CONSILIUL LOCAL

H O T Ă R Ă R E

privind aprobarea bugetului de venituri și cheltuieli consolidat al Municipiului Onești pe anul 2015, a bugetului multianual, a bugetului la activități autofinanțate, a listei de investiții pe anul 2015 și a listei de investiții multianuale

Consiliul Local Onești, întrunit în ședință ordinară din ziua de 5 februarie 2015;

Având în vedere Expunerea de motive nr.4290/27.01.2015 a Primarului municipiului Onești – Victor Laurențiu Neghină, Raportul de specialitate nr.1883/24.01.2014 al Direcției economico-financiare, Avizul Comisiei de studii și prognoze economico-sociale, buget, finanțe, agricultură și administrarea domeniului public și privat, servicii publice și comerț precum și adresa nr.393/21.01.2015 a Administrației Județene a Finanțelor Publice Bacău;

În baza Legii nr.186/2014 privind bugetul de stat pe anul 2015, a Legii nr.273/2006 privind finanțele publice locale, cu modificările și completările ulterioare, a Hotărârii de Guvern nr.9/07.01.2015 pentru modificarea Hotărârii Guvernului nr.72/2013 privind aprobarea normelor metodologice pentru determinarea costului standard per elev/preșcolar și stabilirea finanțării de bază a unităților de învățământ preuniversitar de stat, care se asigură din bugetul de stat, din sume defalcate din T.V.A. prin bugetele locale, pe baza costului standard per elev/preșcolar, Ordonanței de Urgență nr.83/2014 privind salarizarea personalului plătit din fonduri publice în anul 2015, precum și alte măsuri în domeniul cheltuielilor publice, art.191 alin.9 din Legea nr.195/2006 privind reforma în domeniul sănătății, cu modificările și completările ulterioare;

În temeiul art.36, alin.4, lit.(a), art.45, alin.2, lit.a) din Legea nr.215/2001 a administrației publice locale, republicată, cu modificările și completările ulterioare,

H O T Ă R Ă Ș T E :

Art.1 – Se aprobă bugetul de venituri și cheltuieli consolidat al Municipiului Onești, bugetul de venituri și cheltuieli al instituțiilor finanțate integral din venituri proprii pe anul 2015, lista obiectivelor de investiții propuse a se realiza în anul 2015 având ca sursă de finanțare bugetul local și fonduri nerambursabile, lista multianuală de investiții pe anii 2015 – 2018, bugetul estimat pentru anii 2016 – 2018 și lista obiectivelor de investiții propuse a se realiza în anul 2015 la Piața Agroalimentară Onești având ca sursă de finanțare bugetul local și venituri proprii și bugetul de venituri și cheltuieli pe anii 2015 – 2018 al Direcției Generale de Asistență Socială Onești, conform Anexelor nr.1-9 ce fac parte integrantă din prezenta hotărâre.

Art.2 – Se aprobă bugetul de venituri și cheltuieli al Spitalului Municipal “Sfântul Ierarh dr. Luca” Onești pe anul 2015, lista obiectivelor de investiții pe anul 2015 cu finanțare integrală sau parțială de la bugetul local și din venituri proprii, bugetul de venituri și cheltuieli multianual estimate pe 2015-2018, conform Anexelor nr.10, 10a și 10b care fac parte integrantă din prezenta hotărâre.

Art.3 – Repartizarea pe trimestre se aprobă de ordonatorul principal de credite pe baza cifrelor ce urmează a fi comunicate de Ministerul de Finanțe.

- Art.4** - Prezenta hotărâre se comunică:
- Instituției Prefectului - Județul Bacău
 - Primarului municipiului Onești.

Pre
Buzdugan Vasile

Ședinte de Ședință

Contrasemnează,
Secretarul Municipiului,
cons. jur. Daniel Spânu

Nr.18
din 5 februarie 2015

SD/JRS

**BUGET DE VENITURI SI CHELTUIELI AL MUNICIPIULUI ONEȘTI
PE ANUL 2015**

	mii lei
VENITURI TOTALE	77541
<i>din care:</i>	
Venituri proprii	37717
Excedent	6338
CHELTUIELI TOTALE	83,879
<u>CHELTUIELI TOTALE</u>	70,289
chelt.personal	39,374
51.02-Adm.publica	6000
54.02-Alte serv publice	350
61.02-Ordine publica	100
65.02-Invatamant	27524
66.02-Sanatate	730
67.02-Cultura ,religie	1000
68.02-Asistenta sociala	2570
70.02-Locuinte si dezv.publica	1100

chelt.materiale	23,577
51.02-Adm.publica	1900
54.02-Alte serv publice	150
61.02-Ordine publica	150
65.02-Invatamant	5589
66.02-Sanatate	200
67.02-Cultura ,religie	1850
68.02-Asistenta sociala	500
70.02-Locuinte si dezv.publica	12300
74.02-Protectie publica	
84.02-Transporturi	938
Transferuri	800
56.02-Transf.centre zi	400
66.02-Sanatate	400
68.02-Asistenta sociala	
Subventii	200
84.02-Transporturi	100
81.02-Combustibili si energie	100
Dobanzi	1900
55.02	1900
Rambursari	2,600
51.02-Adm.publica	21
65.02-Invatamant	108
84.02-Transporturi	371
70.02-Locuinte si dezv.publica	2100
65.02.59 burse	
65.02.59	
68.02-Asistenta sociala	1838
68.02.57	1838
CHELTUIELI DE DEZVOLTARE	13,590

**Preşedinte de şedinţă,
Buzdugan Vasile**

**Contrasemnează,
Secretarul Municipiului
cons. jur. Daniel Spânu**

BUGETUL DE VENITURI SI CHELTUIELI PE ANII 2015-2018
ACTIVITATI AUTOFINANTATE (PIETE, TARGURI, OBOARE)

Mii lei

SPECIFICATIE	PLAN 2015	PLAN 2016	PLAN 2017	PLAN 2018
1	2	3	4	5
Total venituri, din care:	4294	4242	4429	4531
<i>venituri din functionare</i>	2350	2322	2424	2480
piete, targuri, si oboare	4294	4242	4429	2480
37.10.03	-1944	-1920	-2005	-2051
<i>venituri din dezvoltare</i>	1944	1920	2005	2051
37.10.04	1944	1920	2005	2051
Total cheltuieli, din care:	4294	4242	4429	4531
<i>cheltuieli de functionare, din care:</i>	2350	2322	2424	2480
cheltuieli de personal	900	889	928	950
cheltuieli materiale	1450	1433	1495	1531
<i>cheltuieli de dezvoltare, din care:</i>	1944	1920	2005	2051
cheltuieli de capital	1944	1920	2005	2051

Președintele d-ă,
Buzdugan Vasile

Contrasemnează,
Secretarul Municipiului,
Cons. Jur. Daniel Spânu

BUGETUL DE VENITURI SI CHELTUIELI PE ANII 2015-2018
ACTIVITATI AUTOFINANTATE (INVATATMANT)

Mii lei

SPECIFICATIE	PLAN 2015	PLAN 2016	PLAN 2017	PLAN 2018
1	2	3	4	5
Total venituri, din care:	1533	1514	1580	1617
<i>venituri din functionare</i>	1473	1455	1519	1554
venituri din prestari servicii si alte activitati 37.10.03	1533 -60	1514 -59	1580 -61	1617 -63
<i>venituri din dezvoltare</i> 37.10.04	60 60	59 59	61 61	63 63
Total cheltuieli, din care:	1533	1514	1580	1617
<i>cheltuieli de functionare, din care:</i>	1473	1455	1519	1554
cheltuieli de personal	25	24	25	26
cheltuieli materiale	1448	1431	1494	1528
<i>cheltuieli de dezvoltare, din care:</i>	60	59	61	63
cheltuieli de capital	60	59	61	63

Pre
Buzdugan Vasile

□edinte de □edin□ă,

Contrasemnează,
Secretarul Municipiului,
Cons. Jur. Daniel Spânu

PROGRAMUL PRIVIND ACTIVITATILE CE SE VOR FINANȚA DIN
BUGETUL LOCAL IN ANUL 2015

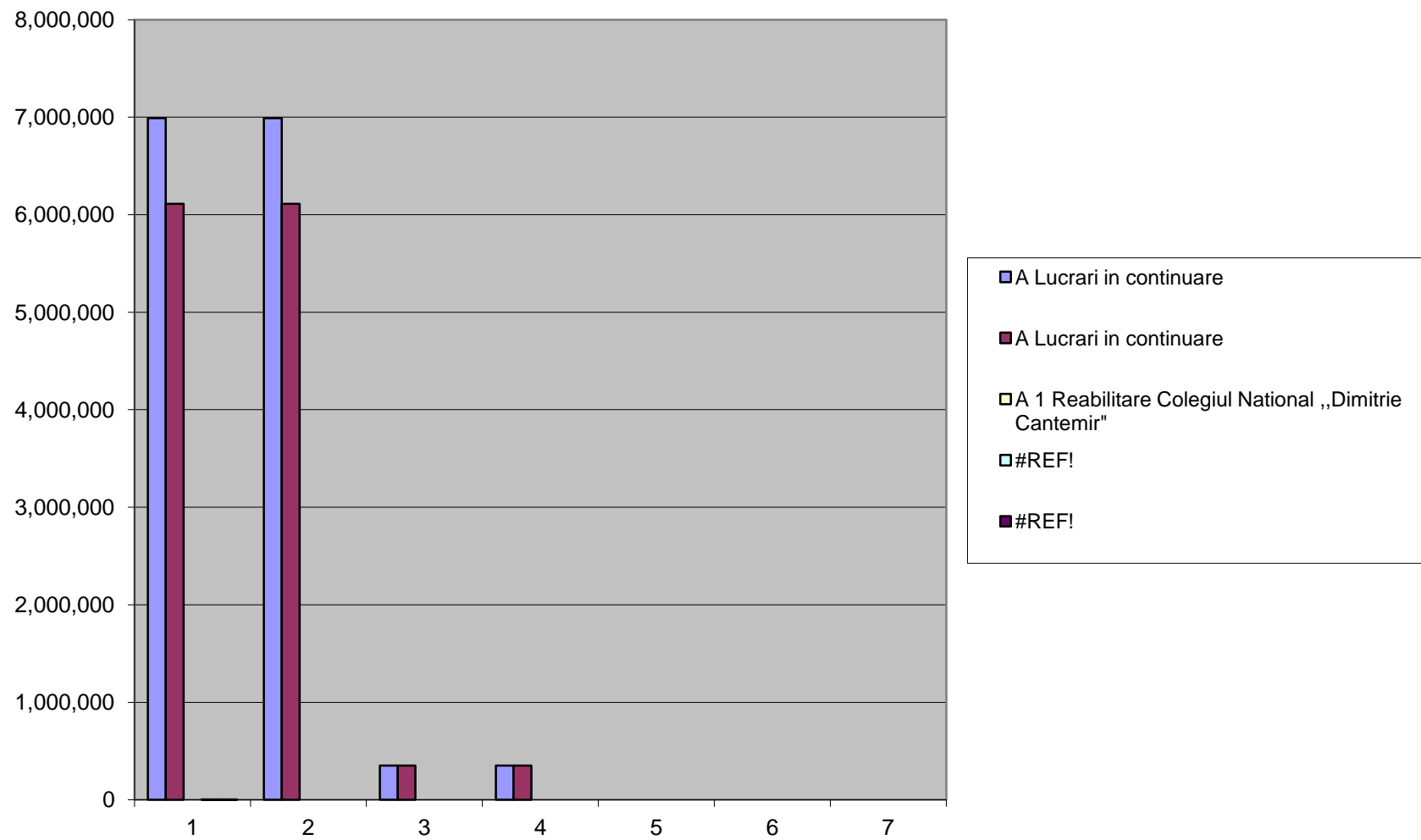
Nr. crt.	Activitatea	mii lei
1.	Manifestari organizate cu ocazia zilei de 24 Ianuarie	20
2.	Zilele Culturii "George Calinescu"	15
3.	Activitati culturale organizate de Biblioteca Municipala Radu Rosetti si Cinema "Capitol" (TIAMO)	350
4.	Festivalul Primaverii	50
5.	Festivalul Verii	50
6.	Activitati cultural sportive, religioase conf. Lg.350/2005	150
7.	Gala sportului si invatamantului onestean, Targ educational	200
8.	Manifestari organizate cu ocazia zilei de 1 Decembrie, a Crăciunului si Anului Nou	200
9.	Alte activitati cultural sportive si religioase	120
10.	Activitati culte (Biserici)	120
11.	S.C. Trotu Țel Onesti - persoana juridică de drept public 30	
12.	Biserica Romano-Catolică	50

Președintele
Buzdugan Vasile

Președinte de Ședință,

Contrasemnează,
Secretarul Municipiului,

Cons. Jur. Daniel Spânu



L i s t a
obiectivelor de investitii propuse a se realiza in anul 2015
avand ca sursa de finantare
bugetul local si fonduri nerambursabile

Denumirea obiectivului - Acord MF, HG, HCL -data incep. ex. - capacitați	Valoare totală	Valoare totală actualizată	TOTAL col 5-8	INV / C+M lei			
				Prevederi 2015 din care:			
				Trim.I	Trim.II	Trim.III	Trim.IV
1	2	3	4	5	6	7	8
TOTAL BUGET LOCAL	<u>45,084,290</u>	<u>50,371,052</u>	<u>7,850,000</u>	<u>7,850,000</u>	<u>0</u>	<u>0</u>	<u>0</u>
din care:	31,910,208	36,681,646	2,844,000	2,844,000	0	0	0
Lucrări în continuare	<u>28,130,341</u>	<u>33,418,103</u>	<u>700,000</u>	<u>700,000</u>	<u>0</u>	<u>0</u>	<u>0</u>
	21,977,596	26,749,034	700,000	700,000	0	0	0
Lucrari noi	<u>13,798,949</u>	<u>13,797,949</u>	<u>4,247,000</u>	<u>4,247,000</u>	<u>0</u>	<u>0</u>	<u>0</u>
	9,932,612	9,932,612	2,144,000	2,144,000	0	0	0
Achiziții de bunuri și alte cheltuieli de investiții	3,155,000	3,155,000	2,903,000	2,903,000	0	0	0

1	2	3	4	5	6	7	8
Cap.51.03 - Autorități publice, din care :	691,000	691,000	514,000	514,000	0	0	0
Achiziții de bunuri și alte cheltuieli de investiții	691,000	691,000	514,000	514,000	0	0	0
1, Dotari	276,000	276,000	258,000	258,000	0	0	0
1,1 Centrala telefonica	36,000	36,000	18,000	18,000	0	0	0
1,2 Server Baze Date Impozite și taxe locale	81,000	81,000	81,000	81,000	0	0	0
1,3 Media convertori / switch retea locala calculatoare	28,000	28,000	28,000	28,000	0	0	0
1,4 Echipament salvare baze de date	0	0	0	0	0	0	0
1,5 Dotari	131,000	131,000	131,000	131,000	0	0	0
2, Cheltuieli de proiectare	415,000	415,000	256,000	256,000	0	0	0
2,1 PUG Onesti	300,000	300,000	141,000	141,000	0	0	0
2,2 Alimentare apa sursa proprie sediu Consiliu Local Onesti	30,000	30,000	30,000	30,000	0	0	0
2,3 Studii topo geo	15,000	15,000	15,000	15,000	0	0	0
2,4 Documentatie Aviz PSI Consiliu. Local	30,000	30,000	30,000	30,000	0	0	0
2,5 Mentenanta și imbunatatire ISO 9001	10,000	10,000	10,000	10,000	0	0	0
2,6 Implementare sistem securitate ISO 27001:2005	30,000	30,000	30,000	30,000	0	0	0
Cap.66.02 Sanatate din care:	1,797,000	1,796,000	1,780,000	1,780,000	0	0	0
1,145,000	1,145,000	1,145,000	1,145,000	1,145,000	0	0	0
Lucrari noi	1,697,000	1,696,000	1,680,000	1,680,000	0	0	0
1,145,000	1,145,000	1,145,000	1,145,000	1,145,000	0	0	0
2,1 Extindere și modernizare Compartiment Primire Urgente Spital Municipal Onesti	400,000	400,000	400,000	400,000	0	0	0
	176,000	176,000	176,000	176,000	0	0	0
2,2 Modernizare la sectiile Medicina Interna, Neurologie și ORL Oftalmologie, Spital Municipal Onesti	761,000	760,000	760,000	760,000	0	0	0
	509,000	509,000	509,000	509,000	0	0	0
2,3 Dispensar medical, Cartier Slobozia	536,000	536,000	520,000	520,000	0	0	0
	460,000	460,000	460,000	460,000	0	0	0
Achiziții de bunuri și alte cheltuieli de investiții	100,000	100,000	100,000	100,000	0	0	0
2, Cheltuieli proiectare	100,000	100,000	100,000	100,000	0	0	0
2,1 Centru recuperare Spital Municipal Onesti	100,000	100,000	100,000	100,000	0	0	0

1	2	3	4	5	6	7	8
Cap.65.02 - Invatamant ,	<u>7,192,155</u>	<u>7,192,155</u>	<u>552,000</u>	<u>552,000</u>	=	=	=
din care:	<u>6,111,863</u>	<u>6,111,863</u>	<u>350,000</u>	<u>350,000</u>	-	-	-
Lucrari in continuare	<u>6,990,155</u>	<u>6,990,155</u>	<u>350,000</u>	<u>350,000</u>	<u>0</u>	<u>0</u>	<u>0</u>
	<u>6,111,863</u>	<u>6,111,863</u>	<u>350,000</u>	<u>350,000</u>	<u>0</u>	<u>0</u>	<u>0</u>
1 Reabilitare Colegiul National „Dimitrie Cantemir” HCL 27/07.03.2008+HCL 50/2010	<u>6,990,155</u>	<u>6,990,155</u>	<u>350,000</u>	<u>350,000</u>	<u>0</u>	<u>0</u>	<u>0</u>
	<u>6,111,863</u>	<u>6,111,863</u>	<u>350,000</u>	<u>350,000</u>	<u>0</u>	<u>0</u>	<u>0</u>
Achiziții de bunuri și alte cheltuieli de investiții	<u>202,000</u>	<u>202,000</u>	<u>202,000</u>	<u>202,000</u>	<u>0</u>	<u>0</u>	<u>0</u>
1 Dotari	<u>0</u>	<u>0</u>	<u>0</u>	<u>0</u>	<u>0</u>	<u>0</u>	<u>0</u>
2. Cheltuieli de proiectare:	<u>202,000</u>	<u>202,000</u>	<u>202,000</u>	<u>202,000</u>	<u>0</u>	<u>0</u>	<u>0</u>
2.1 Cresterea eficientei energetice la Gradinita Magnolia	<u>30,000</u>	<u>30,000</u>	<u>30,000</u>	<u>30,000</u>			
2.2 Actualizare Proiectare Scoala Stefan cel Mare	<u>32,000</u>	<u>32,000</u>	<u>32,000</u>	<u>32,000</u>	<u>0</u>	<u>0</u>	<u>0</u>
2,3 Actualizare Proiectare Scoala Ghita Mocanu	<u>70,000</u>	<u>70,000</u>	<u>70,000</u>	<u>70,000</u>	<u>0</u>	<u>0</u>	<u>0</u>
2,4 Actualizare Proiectare Scoala nr. 1	<u>70,000</u>	<u>70,000</u>	<u>70,000</u>	<u>70,000</u>	<u>0</u>	<u>0</u>	<u>0</u>
Cap.67.02- Cultura , religie și actiuni privind activitatea sportivă și de tineret	<u>10,620,000</u>	<u>15,907,762</u>	<u>1,015,000</u>	<u>1,015,000</u>	<u>0</u>	<u>0</u>	<u>0</u>
	<u>9,187,000</u>	<u>13,958,438</u>	<u>624,000</u>	<u>624,000</u>	<u>0</u>	<u>0</u>	<u>0</u>
Lucrări în continuare	<u>10,195,000</u>	<u>15,482,762</u>	<u>300,000</u>	<u>300,000</u>	<u>0</u>	<u>0</u>	<u>0</u>
	<u>9,187,000</u>	<u>13,958,438</u>	<u>300,000</u>	<u>300,000</u>	<u>0</u>	<u>0</u>	<u>0</u>
1,1 Catedrala ortodoxa Pogorarea Duhului Sfânt HCL 44/2001	<u>9,821,000</u>	<u>15,108,762</u>	<u>300,000</u>	<u>300,000</u>	<u>0</u>	<u>0</u>	<u>0</u>
	<u>8,863,000</u>	<u>13,634,438</u>	<u>300,000</u>	<u>300,000</u>	<u>0</u>	<u>0</u>	<u>0</u>
Lucrari noi	<u>374,000</u>	<u>374,000</u>	<u>365,000</u>	<u>365,000</u>	<u>0</u>	<u>0</u>	<u>0</u>
	<u>324,000</u>	<u>324,000</u>	<u>324,000</u>	<u>324,000</u>	<u>0</u>	<u>0</u>	<u>0</u>
1,2 Capela Cimitir Borzesti	<u>374,000</u>	<u>374,000</u>	<u>365,000</u>	<u>365,000</u>	<u>0</u>	<u>0</u>	<u>0</u>
	<u>324,000</u>	<u>324,000</u>	<u>324,000</u>	<u>324,000</u>	<u>0</u>	<u>0</u>	<u>0</u>

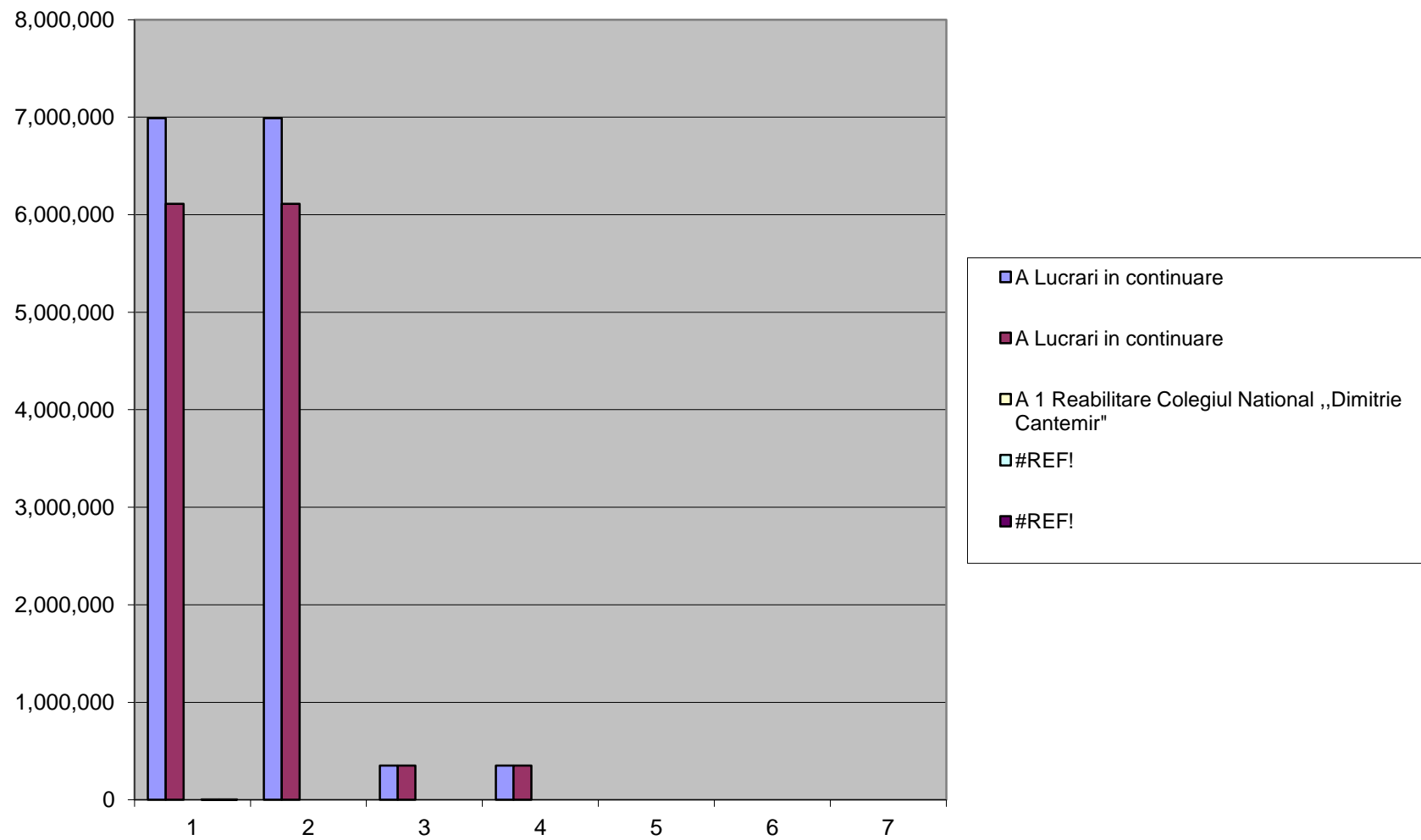
1	2	3	4	5	6	7	8
Achiziții de bunuri si alte cheltuieli de investitii	425,000	425,000	350,000	350,000	0	0	0
1.Dotări	125,000	125,000	50,000	50,000	0	0	0
1,1 Biserica Magdalena - pictura	125,000	125,000	50,000	50,000	0	0	0
2. Cheltuieli de proiectare:	300,000	300,000	300,000	300,000	0	0	0
2,1 Reabilitare termica Biblioteca Radu Rosetti	100,000	100,000	100,000	100,000	0	0	0
2,2 Documentatie aviz PSI Biblioteca	30,000	30,000	30,000	30,000	0	0	0
2,3 Documentatie aviz PSI Sala Polivalenta	30,000	30,000	30,000	30,000	0	0	0
2,4 Capela Cimitir Sat catolic	20,000	20,000	20,000	20,000	0	0	0
2,5 Modernizare cinematograf Oituz	50,000	50,000	50,000	50,000	0	0	0
2,6 Dezvoltarea patrimoniului cultural din Municipiul Onesti	70,000	70,000	70,000	70,000	0	0	0
Cap. 68.02-Asistenta sociala	3,634,205	3,634,205	200,000	200,000	0	0	0
din care:	2,723,422	2,723,422	200,000	200,000	0	0	0
Lucrari noi	3,634,205	3,634,205	200,000	200,000	0	0	0
	2,723,422	2,723,422	200,000	200,000	0	0	0
<i>Amenajare camin persoane varstnice Cartier 6 Martie HCL</i>	<i>3,634,205</i>	<i>3,634,205</i>	<i>200,000</i>	<i>200,000</i>	<i>0</i>	<i>0</i>	<i>0</i>
	<i>2,723,422</i>	<i>2,723,422</i>	<i>200,000</i>	<i>200,000</i>	<i>0</i>	<i>0</i>	<i>0</i>
Cap.70.02. Servicii de	20,775,931	20,775,931	3,789,000	3,789,000	0	0	0
Dezvoltare publica si locuinte	12,418,923	12,418,923	525,000	525,000	0	0	0
Lucrări în continuare	10,945,187	10,945,187	50,000	50,000	0	0	0
	6,678,733	6,678,733	50,000	50,000	0	0	0
<i>1 Amenajare zona centrala a orasului si alimentare cu energie electrica stalpi HCL 92 / 30.11.2011</i>	<i>10,945,187</i>	<i>10,945,187</i>	<i>50,000</i>	<i>50,000</i>	<i>0</i>	<i>0</i>	<i>0</i>
	<i>6,678,733</i>	<i>6,678,733</i>	<i>50,000</i>	<i>50,000</i>	<i>0</i>	<i>0</i>	<i>0</i>
Lucrari noi	8,093,744	8,093,744	2,002,000	2,002,000	0	0	0
	5,740,190	5,740,190	475,000	475,000	0	0	0
2. Extindere parti carosabile si parcare, strada Pacii , Armoniei si Victor Babes, Municipiul Onesti, jud. Bacau	1,447,441	1,447,441	80,000	80,000	0	0	0
	1,240,305	1,240,305	80,000	80,000	0	0	0
3 Refacere infrastructura strazi in cartierele 6 Martie, Buhoci si Cuciu	3,034,253	3,034,253	121,000	121,000	0	0	0
	2,646,862	2,646,862	106,000	106,000	0	0	0

1	2	3	4	5	6	7	8
4, Modernizare strazi in cartierele Slobozia si Belci	<u>1,912,050</u>	<u>1,912,050</u>	<u>101,000</u>	<u>101,000</u>	<u>0</u>	<u>0</u>	<u>0</u>
Etapa I - Cartier Belci	1,653,023	1,653,023	89,000	89,000	0	0	
5, Retea canalizare in cartierul Borzesti, Municipiul Onesti	<u>200,000</u>	<u>200,000</u>	<u>200,000</u>	<u>200,000</u>	<u>0</u>	<u>0</u>	<u>0</u>
	200,000	200,000	200,000	200,000	0	0	0
6. Lucrari Temon	1,500,000	1,500,000	1,500,000	1,500,000	0	0	0
Achiziții de bunuri și alte cheltuieli de investitii	1,737,000	1,737,000	1,737,000	1,737,000	0	0	0
1.Cheltuieli de proiectare	1,415,000	1,415,000	1,415,000	1,415,000	0	0	0
1,1 Reabilitare urbana zona est (Cartier Mal si Casin)	40,000	40,000	40,000	40,000		0	0
1,2 Modernizarea infrastructurii din zona Orizont ,	130,000	130,000	130,000	130,000	0	0	0
1,3 Statie epurare ape uzate Municipiul Onesti	100,000	100,000	100,000	100,000	0	0	0
1,4 Semaforizare integrata in Mun. Onesti	40,000	40,000	40,000	40,000	0	0	0
1,5 Consultanta 7 proiecte, Reabilitare zona urbana Onesti	60,000	60,000	60,000	60,000	0	0	0
1,6 Modernizare strazi Cartier Slobozia municipiul Onesti	70,000	70,000	70,000	70,000	0	0	0
1,7 Extindere retea gaze, str. Victor Babes	5,000	5,000	5,000	5,000	0	0	0
1,8 Reabilitare infrastructura rutiera zona bulevard Oituz	60,000	60,000	60,000	60,000	0	0	0
1,9 Cresterea calitatii infrastructurii rutiere ,zona Marasesti	75,000	75,000	75,000	75,000	0	0	0
1,10 Retea canalizare str. Redului si Vasile Alecsandri	65,000	65,000	65,000	65,000	0	0	0
1,11 Alimentare energie electrica stalpi de iluminat	650,000	650,000	650,000	650,000	0	0	0
1,12 Retea canalizare str. Talpau	20,000	20,000	20,000	20,000	0	0	0
1,13 Reabilitare termica locuinte	100,000	100,000	100,000	100,000	0	0	0
2,Dotari	322,000	322,000	322,000	322,000	0	0	0
2,1 Locuri de joaca	150,000	150,000	150,000	150,000	0	0	0
2,2 Scena	0	0	0	0	0	0	0
2,3 Contorizare bloc "Evazatu"	50,000	50,000	50,000	50,000	0	0	0
2,4 Amenajare poligon	35,000	35,000	35,000	35,000	0	0	0
2,5 Pompe submersibile cu toculator si cosuri Sat Catolic	20,000	20,000	20,000	20,000	0	0	0
2,6 Centrala termica imobil str. Chimistului nr. 2 - pensionari	12,000	12,000	12,000	12,000	0	0	0
2,7 Dotari	55,000	55,000	55,000	55,000	0	0	0

1	2	3	4	5	6	7	8
FONDURI NERAMBURSABILE FEDR							
TOTAL Lucrari in continuare	<u>20,990,409</u>	<u>20,990,409</u>	<u>5,740,000</u>	<u>5,740,000</u>	<u>0</u>	<u>0</u>	<u>0</u>
	15,003,128	15,003,128	5,740,000	5,740,000	0	0	0
<u>Cap.65.02.07 - Invatamant (FEDR)</u>	<u>6,411,017</u>	<u>6,411,017</u>	<u>700,000</u>	<u>700,000</u>	<u>0</u>	<u>0</u>	<u>0</u>
<i>din care:</i>	5,600,973	5,600,973	700,000	700,000	0	0	0
<i>Lucrari in continuare</i>	<u>6,411,017</u>	<u>6,411,017</u>	<u>700,000</u>	<u>700,000</u>	<u>0</u>	<u>0</u>	<u>0</u>
	5,600,973	5,600,973	700,000	700,000	0	0	0
<i>Reabilitare Colegiul National „Dimitrie Cantemir”</i>	<u>6,411,017</u>	<u>6,411,017</u>	<u>700,000</u>	<u>700,000</u>	<u>0</u>	<u>0</u>	<u>0</u>
<i>HCL 27/07.03.2008</i>	5,600,973	5,600,973	700,000	700,000	0	0	0
<u>Cap. 68.02.07-Asistenta sociala (FEDR)</u>	<u>3,634,205</u>	<u>3,634,205</u>	<u>3,420,000</u>	<u>3,420,000</u>	<u>0</u>	<u>0</u>	<u>0</u>
<i>din care:</i>	2,723,422	2,723,422	3,420,000	3,420,000	0	0	0
<i>Lucrari in continuare</i>	<u>3,634,205</u>	<u>3,634,205</u>	<u>3,420,000</u>	<u>3,420,000</u>	<u>0</u>	<u>0</u>	<u>0</u>
	2,723,422	2,723,422	3,420,000	3,420,000	0	0	0
<i>1. Amenajare camin persoane varstnice</i>	<u>3,634,205</u>	<u>3,634,205</u>	<u>3,420,000</u>	<u>3,420,000</u>	<u>0</u>	<u>0</u>	<u>0</u>
	2,723,422	2,723,422	3,420,000	3,420,000	0	0	0
<u>Cap.70.02.07. Servicii de</u>	<u>10,945,187</u>	<u>10,945,187</u>	<u>1,620,000</u>	<u>1,620,000</u>	<u>0</u>	<u>0</u>	<u>0</u>
<u>Dezvoltare publica si locuinte(FEDR)</u>	<u>6,678,733</u>	<u>6,678,733</u>	<u>1,620,000</u>	<u>1,620,000</u>	<u>0</u>	<u>0</u>	<u>0</u>
<i>din care:</i>							
<i>Lucrari in continuare</i>	<u>10,945,187</u>	<u>10,945,187</u>	<u>1,620,000</u>	<u>1,620,000</u>	<u>0</u>	<u>0</u>	<u>0</u>
	6,678,733	6,678,733	1,620,000	1,620,000	0	0	0
<i>Amenajare zona centrala a orasului , Municipiul Onesti</i>	<u>10,945,187</u>	<u>10,945,187</u>	<u>1,620,000</u>	<u>1,620,000</u>	<u>0</u>	<u>0</u>	<u>0</u>
<i>HCL 92 / 30.11.2011</i>	6,678,733	6,678,733	1,620,000	1,620,000	0	0	0

Președinte de ședință,
Buzdugan Vasile

Contrasemnează
Secretarul municipiului,
cons. jur. Daniel Spânu



L i s t a m u l t i a n u a l a
a obiectivelor de investitii propuse a se realiza in anii 2015- 2018
avand ca sursa de finantare
bugetul local si fonduri nerambursabile

INV / C+M lei

Denumirea obiectivului - Acord MF, HG, HCL -data incep. ex. - capacitați	Prevederi 2015-2018						
	Valoare totală	Valoare totală actualizată	TOTAL col 5-8	din care:			
				2015	2016	2017	2018
1	2	3	4	5	6	7	8
TOTAL BUGET LOCAL	<u>45,084,290</u>	<u>50,371,052</u>	<u>10,750,000</u>	<u>7,850,000</u>	<u>1,200,000</u>	<u>1,200,000</u>	<u>500,000</u>
din care:	31,910,208	36,681,646	5,744,000	2,844,000	1,200,000	1,200,000	500,000
Lucrări în continuare	<u>28,130,341</u>	<u>33,418,103</u>	<u>2,200,000</u>	<u>700,000</u>	<u>500,000</u>	<u>500,000</u>	<u>500,000</u>
	21,977,596	26,749,034	2,200,000	700,000	500,000	500,000	500,000
Lucrari noi	<u>13,798,949</u>	<u>13,797,949</u>	<u>5,647,000</u>	<u>4,247,000</u>	<u>700,000</u>	<u>700,000</u>	<u>0</u>
	9,932,612	9,932,612	3,544,000	2,144,000	700,000	700,000	0
Achiziții de bunuri și alte cheltuieli de investiții	3,155,000	3,155,000	2,903,000	2,903,000	0	0	0

1	2	3	4	5	6	7	8
Cap.51.03 - Autorități publice, din care :	691,000	691,000	514,000	514,000	0	0	0
Achiziții de bunuri și alte cheltuieli de investiții	691,000	691,000	514,000	514,000	0	0	0
1, Dotari	276,000	276,000	258,000	258,000	0	0	0
1,1 Centrala telefonica	36,000	36,000	18,000	18,000	0	0	0
1,2 Server Baze Date Impozite și taxe locale	81,000	81,000	81,000	81,000	0	0	0
1,3 Media convertori / switch rețea locala calculatoare	28,000	28,000	28,000	28,000	0	0	0
1,4 Echipament salvare baze de date	0	0	0	0	0	0	0
1,5 Dotari	131,000	131,000	131,000	131,000	0	0	0
2, Cheltuieli de proiectare	415,000	415,000	256,000	256,000	0	0	0
2,1 PUG Onesti	300,000	300,000	141,000	141,000	0	0	0
2,2 Alimentare apa sursa proprie sediu Consiliu Local One	30,000	30,000	30,000	30,000	0	0	0
2,3 Studii topo geo	15,000	15,000	15,000	15,000	0	0	0
2,4 Documentatie Aviz PSI Consiliu. Local	30,000	30,000	30,000	30,000	0	0	0
2,5 Mentenanta si imbunatatire ISO 9001	10,000	10,000	10,000	10,000	0	0	0
2,6 Implementare sistem securitate ISO 27001:2005	30,000	30,000	30,000	30,000	0	0	0
Cap.66.02 Sanatate din care:	1,797,000	1,796,000	1,780,000	1,780,000	0	0	0
Lucrari noi	1,697,000	1,696,000	1,680,000	1,680,000	0	0	0
	1,145,000	1,145,000	1,145,000	1,145,000	0	0	0
2.1 Extindere și modernizare Compartiment Primire Urgen Spital Municipal Onesti	400,000	400,000	400,000	400,000	0	0	0
	176,000	176,000	176,000	176,000	0	0	0
2.2 Modernizare la sectiile Medicina Interna, Neurologie și ORL Oftalmologie, Spital Municipal Onesti	761,000	760,000	760,000	760,000	0	0	0
	509,000	509,000	509,000	509,000	0	0	0
2.3 Dispensar medical, Cartier Slobozia	536,000	536,000	520,000	520,000	0	0	0
	460,000	460,000	460,000	460,000	0	0	0
Achiziții de bunuri și alte cheltuieli de investiții	100,000	100,000	100,000	100,000	0	0	0
2, Cheltuieli proiectare	100,000	100,000	100,000	100,000	0	0	0
2,1 Centru recuperare Spital Municipal Onesti	100,000	100,000	100,000	100,000	0	0	0

1	2	3	4	5	6	7	8
Cap.65.02 - Invatamant ,	<u>7,192,155</u>	<u>7,192,155</u>	<u>552,000</u>	<u>552,000</u>	-	-	-
din care:	6,111,863	6,111,863	350,000	350,000	-	-	-
Lucrari in continuare	<u>6,990,155</u>	<u>6,990,155</u>	<u>350,000</u>	<u>350,000</u>	<u>0</u>	<u>0</u>	<u>0</u>
	6,111,863	6,111,863	350,000	350,000	0	0	0
1 Reabilitare Colegiul National „Dimitrie Cantemir” HCL 27/07.03.2008+HCL 50/2010	<u>6,990,155</u>	<u>6,990,155</u>	<u>350,000</u>	<u>350,000</u>	<u>0</u>	<u>0</u>	<u>0</u>
	6,111,863	6,111,863	350,000	350,000	0	0	0
Achiziții de bunuri și alte cheltuieli de investiții	202,000	202,000	202,000	202,000	0	0	0
1 Dotari	0	0	0	0	0	0	0
2. Cheltuieli de proiectare:	202,000	202,000	202,000	202,000	0	0	0
2.1 Cresterea eficientei energetice la Gradinita Magnolia	30,000	30,000	30,000	30,000			
2.2 Actualizare Proiectare Scoala Stefan cel Mare	32,000	32,000	32,000	32,000	0	0	0
2,3 Actualizare Proiectare Scoala Ghita Mocanu	70,000	70,000	70,000	70,000	0	0	0
2,4 Actualizare Proiectare Scoala nr. 1	70,000	70,000	70,000	70,000	0	0	0
Cap.67.02- Cultura , religie și acțiuni privind activitatea sportivă și de tineret	<u>10,620,000</u>	<u>15,907,762</u>	<u>2,515,000</u>	<u>1,015,000</u>	<u>500,000</u>	<u>500,000</u>	<u>500,000</u>
	9,187,000	13,958,438	2,124,000	624,000	500,000	500,000	500,000
Lucrări în continuare	<u>10,195,000</u>	<u>15,482,762</u>	<u>1,800,000</u>	<u>300,000</u>	<u>500,000</u>	<u>500,000</u>	<u>500,000</u>
	9,187,000	13,958,438	1,800,000	300,000	500,000	500,000	500,000
1,1 Catedrala ortodoxa Pogorarea Duhului Sfânt HCL 44/2001	<u>9,821,000</u>	<u>15,108,762</u>	<u>1,800,000</u>	<u>300,000</u>	<u>500,000</u>	<u>500,000</u>	<u>500,000</u>
	8,863,000	13,634,438	1,800,000	300,000	500,000	500,000	500,000
Lucrari noi	<u>374,000</u>	<u>374,000</u>	<u>365,000</u>	<u>365,000</u>	<u>0</u>	<u>0</u>	<u>0</u>
	324,000	324,000	324,000	324,000	0	0	0
1,2 Capela Cimitir Borzesti	<u>374,000</u>	<u>374,000</u>	<u>365,000</u>	<u>365,000</u>	<u>0</u>	<u>0</u>	<u>0</u>
	324,000	324,000	324,000	324,000	0	0	0

1	2	3	4	5	6	7	8
Achiziții de bunuri si alte cheltuieli de investitii	425,000	425,000	350,000	350,000	0	0	0
1.Dotări	125,000	125,000	50,000	50,000	0	0	0
1,1 Biserica Magdalena - pictura	125,000	125,000	50,000	50,000	0	0	0
2. Cheltuieli de proiectare:	300,000	300,000	300,000	300,000	0	0	0
2,1 Reabilitare termica Biblioteca Radu Rosetti	100,000	100,000	100,000	100,000	0	0	0
2,2 Documentatie aviz PSI Biblioteca	30,000	30,000	30,000	30,000	0	0	0
2,3 Documentatie aviz PSI Sala Polivalenta	30,000	30,000	30,000	30,000	0	0	0
2,4 Capela Cimitir Sat catolic	20,000	20,000	20,000	20,000	0	0	0
2,5 Modernizare cinematograf Oituz	50,000	50,000	50,000	50,000	0	0	0
2,6 Dezvoltarea patrimoniului cultural din Municipiul One	70,000	70,000	70,000	70,000	0	0	0
Cap. 68.02-Asistenta sociala	3,634,205	3,634,205	200,000	200,000	0	0	0
din care:	2,723,422	2,723,422	200,000	200,000	0	0	0
Lucrari noi	3,634,205	3,634,205	200,000	200,000	0	0	0
	2,723,422	2,723,422	200,000	200,000	0	0	0
<i>Amenajare camin persoane varstnice Cartier 6 Martie HCL</i>	<i>3,634,205</i>	<i>3,634,205</i>	<i>200,000</i>	<i>200,000</i>	<i>0</i>	<i>0</i>	<i>0</i>
	<i>2,723,422</i>	<i>2,723,422</i>	<i>200,000</i>	<i>200,000</i>	<i>0</i>	<i>0</i>	<i>0</i>
Cap.70.02. Servicii de	20,775,931	20,775,931	5,189,000	3,789,000	700,000	700,000	0
Dezvoltare publica si locuinte	12,418,923	12,418,923	1,925,000	525,000	700,000	700,000	0
Lucrări în continuare	10,945,187	10,945,187	50,000	50,000	0	0	0
	6,678,733	6,678,733	50,000	50,000	0	0	0
<i>1 Amenajare zona centrala a orasului si alimentare cu energie electrica stalpi HCL 92 / 30.11.2011</i>	<i>10,945,187</i>	<i>10,945,187</i>	<i>50,000</i>	<i>50,000</i>	<i>0</i>	<i>0</i>	<i>0</i>
	<i>6,678,733</i>	<i>6,678,733</i>	<i>50,000</i>	<i>50,000</i>	<i>0</i>	<i>0</i>	<i>0</i>
Lucrari noi	8,093,744	8,093,744	3,402,000	2,002,000	700,000	700,000	0
	5,740,190	5,740,190	1,875,000	475,000	700,000	700,000	0
<i>2. Extindere părți carosabile si parcări str. Păcii, V. Babes si Armoniei din mun. Onești, jud. Bacău</i>	<i>1,447,441</i>	<i>1,447,441</i>	<i>1,480,000</i>	<i>80,000</i>	<i>700,000</i>	<i>700,000</i>	<i>0</i>
	<i>1,240,305</i>	<i>1,240,305</i>	<i>1,480,000</i>	<i>80,000</i>	<i>700,000</i>	<i>700,000</i>	<i>0</i>
<i>3 Refacere infrastructura strazi in cartierele 6 Martie, Buhoci si Cuciur</i>	<i>3,034,253</i>	<i>3,034,253</i>	<i>121,000</i>	<i>121,000</i>	<i>0</i>	<i>0</i>	<i>0</i>
	<i>2,646,862</i>	<i>2,646,862</i>	<i>106,000</i>	<i>106,000</i>	<i>0</i>	<i>0</i>	<i>0</i>

1	2	3	4	5	6	7	8
<i>4, Modernizare strazi in cartierele Slobozia si Belci</i>	<u>1,912,050</u>	<u>1,912,050</u>	<u>101,000</u>	<u>101,000</u>	<u>0</u>	<u>0</u>	<u>0</u>
<i>Etapa I - Cartier Belci</i>	1,653,023	1,653,023	89,000	89,000	0	0	
<i>5, Retea canalizare in cartierul Borzesti, Municipiul Onesti</i>	<u>200,000</u>	<u>200,000</u>	<u>200,000</u>	<u>200,000</u>	<u>0</u>	<u>0</u>	<u>0</u>
	200,000	200,000	200,000	200,000	0	0	0
<i>6, Lucrari Termon</i>	<i>1,500,000</i>	<i>1,500,000</i>	<i>1,500,000</i>	<i>1,500,000</i>	<i>0</i>	<i>0</i>	<i>0</i>
Achiziții de bunuri și alte cheltuieli de investitii	1,737,000	1,737,000	1,737,000	1,737,000	0	0	0
1.Cheltuieli de proiectare	1,415,000	1,415,000	1,415,000	1,415,000	0	0	0
1,1 Reabilitare urbana zona est (Cartier Mal si Casin)	40,000	40,000	40,000	40,000		0	0
1,2 Modernizarea infrastructurii din zona Orizont ,	130,000	130,000	130,000	130,000	0	0	0
1,3 Statie epurare ape uzate Municipiul Onesti	100,000	100,000	100,000	100,000	0	0	0
1,4 Semaforizare integrata in Mun. Onesti	40,000	40,000	40,000	40,000	0	0	0
1,5 Consultanta 7 proiecte, Reabilitare zona urbana Onesti	60,000	60,000	60,000	60,000	0	0	0
1,6 Modernizare strazi Cartier Slobozia municipiul Onesti	70,000	70,000	70,000	70,000	0	0	0
1,7 Extindere retea gaze, str. Victor Babes	5,000	5,000	5,000	5,000	0	0	0
1,8 Reabilitare infrastructura rutiera zona bulevard Oituz	60,000	60,000	60,000	60,000	0	0	0
1,9 Cresterea calitatii infrastructurii rutiere ,zona Marasesti	75,000	75,000	75,000	75,000	0	0	0
1,10 Retea canalizare str. Redului si Vasile Alecsandri	65,000	65,000	65,000	65,000	0	0	0
1,11 Alimentare energie electrica stalpi de iluminat	650,000	650,000	650,000	650,000	0	0	0
1,12 Retea canalizare str. Talpau	20,000	20,000	20,000	20,000	0	0	0
1,13 Reabilitare termica locuinte	100,000	100,000	100,000	100,000	0	0	0
2, Dotari	322,000	322,000	322,000	322,000	0	0	0
2,1 Locuri de joaca	150,000	150,000	150,000	150,000	0	0	0
2,2 Scena	0	0	0	0	0	0	0
2,3 Contorizare bloc "Evazatu"	50,000	50,000	50,000	50,000	0	0	0
2,4 Amenajare poligon	35,000	35,000	35,000	35,000	0	0	0
2,5 Pompe submersibile cu tocatore si cosuri Sat Catolic	20,000	20,000	20,000	20,000	0	0	0
2,6 Centrala termica imobil str. Chimistului nr.2 - pensiona	12,000	12,000	12,000	12,000	0	0	0
2,7 Dotari	55,000	55,000	55,000	55,000	0	0	0

1	2	3	4	5	6	7	8
FONDURI NERAMBURSABILE FEDR							
TOTAL Lucrari in continuare	<u>20,990,409</u>	<u>20,990,409</u>	<u>5,740,000</u>	<u>5,740,000</u>	<u>0</u>	<u>0</u>	<u>0</u>
	15,003,128	15,003,128	5,740,000	5,740,000	0	0	0
<u>Cap.65.02.07 - Invatamant (FEDR)</u>	<u>6,411,017</u>	<u>6,411,017</u>	<u>700,000</u>	<u>700,000</u>	<u>0</u>	<u>0</u>	<u>0</u>
din care:	5,600,973	5,600,973	700,000	700,000	0	0	0
<i>Lucrari in continuare</i>	<u>6,411,017</u>	<u>6,411,017</u>	<u>700,000</u>	<u>700,000</u>	<u>0</u>	<u>0</u>	<u>0</u>
	5,600,973	5,600,973	700,000	700,000	0	0	0
<i>Reabilitare Colegiul National „Dimitrie Cantemir”</i>	<i><u>6,411,017</u></i>	<i><u>6,411,017</u></i>	<i><u>700,000</u></i>	<i><u>700,000</u></i>	<i><u>0</u></i>	<i><u>0</u></i>	<i><u>0</u></i>
<i>HCL 27/07.03.2008</i>	<i>5,600,973</i>	<i>5,600,973</i>	<i>700,000</i>	<i>700,000</i>	<i>0</i>	<i>0</i>	<i>0</i>
<u>Cap. 68.02.07-Asistenta sociala (FEDR)</u>	<u>3,634,205</u>	<u>3,634,205</u>	<u>3,420,000</u>	<u>3,420,000</u>	<u>0</u>	<u>0</u>	<u>0</u>
din care:	2,723,422	2,723,422	3,420,000	3,420,000	0	0	0
<i>Lucrari in continuare</i>	<u>3,634,205</u>	<u>3,634,205</u>	<u>3,420,000</u>	<u>3,420,000</u>	<u>0</u>	<u>0</u>	<u>0</u>
	2,723,422	2,723,422	3,420,000	3,420,000	0	0	0
<i>1. Amenajare camin persoane varstnice</i>	<i><u>3,634,205</u></i>	<i><u>3,634,205</u></i>	<i><u>3,420,000</u></i>	<i><u>3,420,000</u></i>	<i><u>0</u></i>	<i><u>0</u></i>	<i><u>0</u></i>
	<i>2,723,422</i>	<i>2,723,422</i>	<i>3,420,000</i>	<i>3,420,000</i>	<i>0</i>	<i>0</i>	<i>0</i>
<u>Cap.70.02.07. Servicii de</u>	<u>10,945,187</u>	<u>10,945,187</u>	<u>1,620,000</u>	<u>1,620,000</u>	<u>0</u>	<u>0</u>	<u>0</u>
<u>Dezvoltare publica si locuinte(FEDR)</u>	<u>6,678,733</u>	<u>6,678,733</u>	<u>1,620,000</u>	<u>1,620,000</u>	<u>0</u>	<u>0</u>	<u>0</u>
din care:							
<i>Lucrari in continuare</i>	<u>10,945,187</u>	<u>10,945,187</u>	<u>1,620,000</u>	<u>1,620,000</u>	<u>0</u>	<u>0</u>	<u>0</u>
	6,678,733	6,678,733	1,620,000	1,620,000	0	0	0
<i>Amenajare zona centrala a orasului , Municipiul Onesti</i>	<i><u>10,945,187</u></i>	<i><u>10,945,187</u></i>	<i><u>1,620,000</u></i>	<i><u>1,620,000</u></i>	<i><u>0</u></i>	<i><u>0</u></i>	<i><u>0</u></i>
<i>HCL 92 / 30.11.2011</i>	<i>6,678,733</i>	<i>6,678,733</i>	<i>1,620,000</i>	<i>1,620,000</i>	<i>0</i>	<i>0</i>	<i>0</i>

**Președinte de ședință,
Buzdugan Vasile**

**Contrasemnează
Secretarul Municipiului,
cons. jur. Daniel Spânu**

R O M A N I A
JUDETUL BACAU
MUNICIPIUL ONESTI
CONSILIUL LOCAL

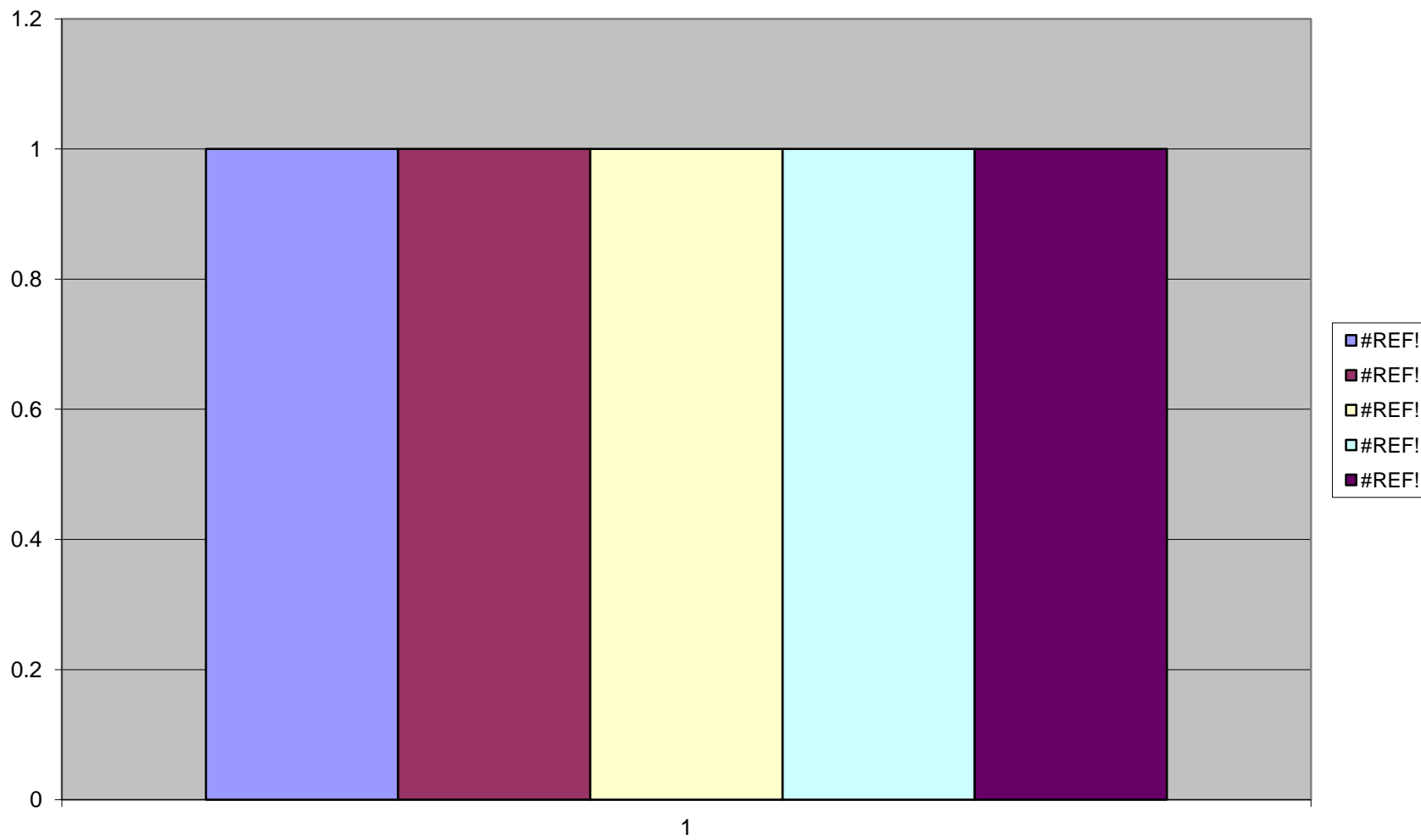
ANEXA NR. 7
la Hotararea nr.18
din 5 februarie 2015

BUGETUL DE VENITURI SI CHELTUIELI
ESTIMAT PENTRU PERIOADA 2016-2018

	<u>2016</u>	<u>2017</u>	<u>2018</u>
VENITURI TOTALE	84886	86923	89357
CHELTUIELI TOTALE	84886	86923	89357

Președintele deșă,
Buzdugan Vasile

Contrasemnează,
Secretarul Municipiului,
Cons. Jur. Daniel Spânu



L i s t a
obiectivelor de investitii propuse a se realiza in anul 2015
la Piata Agroalimentara Onesti, avand ca sursa de finantare
bugetul local si venituri proprii

Denumirea obiectivului - Acord MF, HG, HCL -data incep. ex. - capacitati	Valoare totală	Valoare totală actualizată	TOTAL col 5-8	INV / C+M lei			
				Prevederi 2015			
				din care:			
				Trim.I	Trim.II	Trim.III	Trim.IV
1	2	3	4	5	6	7	8
TOTAL BUGET LOCAL	2,000,000	2,000,000	2,000,000	2,000,000	0	0	0
din care:							
Achiziții de bunuri și alte cheltuieli de investiții	2,000,000	2,000,000	2,000,000	2,000,000	0	0	0
1, Dotari	2,000,000	2,000,000	2,000,000	2,000,000	0	0	0
1,1 Buldoexcavator cu picon	400,000	400,000	400,000	400,000	0	0	0
1,2 Cisterna	600,000	600,000	600,000	600,000	0	0	0
1,3 Miniîncărcător	200,000	200,000	200,000	200,000	0	0	0
1,4 Tractoare	500,000	500,000	500,000	500,000	0	0	0
1,5 Lucrari	300,000	300,000	300,000	300,000	0	0	0

Președinte de ședință,
Buzdugan Vasile

Contrasemnează,
Secretarul Municipiului
cons. jur. Daniel Spânu

BUGETUL DE VENITURI SI CHELTUIELI PE ANII 2015-2018
la Directia Generală de Asistenta Sociala One □ti

Mii lei

SPECIFICATIE	PLAN 2015	PLAN 2016	PLAN 2017	PLAN 2018
1	2	3	4	5
Total venituri, din care:	60	67	70	72
venituri din functionare	60	67	70	72
contributii persoane asistate	60	67	70	72
Total cheltuieli, din care:	60	67	70	72
cheltuieli de functionare	60	67	70	72
cheltuieli materiale	60	67	70	72

Pre
Buzdugan Vasile

□edinte de □edin□ă,

Contrasemnează,
Secretarul Municipiului,
Cons. Jur. Daniel Spânu

BUGETUL INSTITUȚIILOR PUBLICE FINANȚATE INTEGRAL DIN VENITURI PROPRII
DETALIIAT LA VENITURI , PE CAPITOLE ȘI SUBCAPITOLE PE ANUL 2015
SPITALUL MUNICIPAL "SF. IERARH DR. LUCA" ONEȘTI

- mii lei -

DENUMIREA INDICATORILOR	Cod indicator	TOTAL AN	Trim I	Trim II	Trim III	Trim IV
TOTAL VENITURI (cod 00.02+00.15+00.16+00.17+45.10)	00.01	42,188.000	14,529.000	11,876.000	10,728.000	5,055.000
I. VENITURI CURENTE (cod 00.03+00.12)	00.02	40,516.000	11,248.000	11,285.000	10,728.000	7,255.000
A. VENITURI FISCALE (cod 00.10)	00.03	0.000	0.000	0.000	0.000	0.000
C. VENITURI NEFISCALE (cod 00.13+00.14)	00.12	40,516.000	11,248.000	11,285.000	10,728.000	7,255.000
C1. VENITURI DIN PROPRIETATE (cod 30.10+31.10)	00.13	0.000	0.000	0.000	0.000	0.000
C2. VANZARI DE BUNURI SI SERVICII (cod 33.10+34.10+35.10+36.10+37.10)	00.14	40,516.000	11,248.000	11,285.000	10,728.000	7,255.000
Venituri din prestari de servicii si alte activitati (cod 33.10.05+33.10.08+33.10.13+33.10.14+33.10.16+33.10.17+33.10.19+33.10.21+33.10.30 la 33.10.32+33.10.50)	33.10	40,116.000	11,248.000	10,885.000	10,728.000	7,255.000
Venituri din prestări de servicii	33.10.08	955.000	279.000	225.000	225.000	226.000
Venituri din contractele incheiate cu casele de asigurari sociale de sanatate	33.10.21	36,686.000	10,452.000	10,010.000	9,850.000	6,374.000
Venituri din contractele incheiate cu directiile de sanatate publica din sume alocate de la bugetul de stat	33.10.30	2,461.000	503.000	650.000	653.000	655.000
Venituri din contractele incheiate cu directiile de sanatate publica din sume alocate din veniturile proprii ale Ministerului San	33.10.31	14.000	14.000	0.000	0.000	0.000
Transferuri voluntare, altele decât subvențiile (cod 37.10.01+37.10.03+37.10.04+37.10.50)	37.10	400.000	0.000	400.000	0.000	0.000
Donații și sponsorizări	37.10.01	0.000	0.000	0.000	0.000	0.000
Vărsăminte din secțiunea de funcționare pentru finanțarea secțiunii de dezvoltare a bugetului local (cu semnul minus)	37.10.03	-2,072.000	-1,031.000	-1,041.000	0.000	0.000
Vărsăminte din secțiunea de funcționare	37.10.04	2,072.000	1,031.000	1,041.000	0.000	0.000
Alte transferuri voluntare de la bugetul local	37.10.50	400.000	0.000	400.000	0.000	0.000
III. OPERAȚIUNI FINANCIARE (cod 40.10+41.10)	00.16	1,672.000	3,281.000	591.000	0.000	-2,200.000
Încasări din rambursarea împrumuturilor acordate (cod40.10.15)	40.10	1,672.000	1,081.000	591.000	0.000	0.000
Sume utilizate din excedentul anului precedent pentru efectuarea de cheltuieli	40.10.15	1,672.000	1,081.000	591.000	0.000	0.000
Alte operațiuni financiare (cod 41.10.01+41.10.06)	41.10	0.000	2,200.000	0.000	0.000	-2,200.000
Disponibilități din venituri curente constituite în depozite	41.10.01	0.000	0.000	0.000	0.000	0.000
Sume din excedentul anului precedent pentru acoperirea golurilor temporare de casă	41.10.06	0.000	2,200.000	0.000	0.000	-2,200.000
VENITURILE SECȚIUNII DE FUNCȚIONARE (cod 00.02+00.16+00.17)	00.01 SF	40,116.000	13,498.000	10,835.000	10,728.000	5,055.000
I. VENITURI CURENTE (cod 00.03+00.12)	00.02	38,444.000	10,217.000	10,244.000	10,728.000	7,255.000
A. VENITURI FISCALE (cod 00.10)	00.03	0.000				
C. VENITURI NEFISCALE (cod 00.13+00.14)	00.12	38,444.000	10,217.000	10,244.000	10,728.000	7,255.000
C1. VENITURI DIN PROPRIETATE (cod 30.10+31.10)	00.13	0.000	0.000	0.000	0.000	0.000
Venituri din dobanzi(cod31.10.03)	31.10	0.000	0.000	0.000	0.000	0.000
Alte venituri din dobanzi	31.10.03	0.000				

C2. VANZARI DE BUNURI SI SERVICII (cod 33.10+34.10+35.10+36.10+37.10)		00.14	38,444.000	10,217.000	10,244.000	10,728.000	7,255.000
Venituri din prestari de servicii si alte activitati (cod 33.10.05+33.10.08+33.10.13+33.10.14+33.10.16+33.10.17+33.10.19+33.10.21+33.10.30 la 33.10.32+33.10.50)		33.10	40,116.000	11,248.000	10,885.000	10,728.000	7,255.000
	Venituri din prestări de servicii	33.10.08	955.000	279.000	225.000	225.000	226.000
	Venituri din contractele incheiate cu casele de asigurari sociale de sanatate	33.10.21	36,686.000	10,452.000	10,010.000	9,850.000	6,374.000
	Venituri din contractele incheiate cu directiile de sanatate publica din sume alocate de la bugetul de stat	33.10.30	2,461.000	503.000	650.000	653.000	655.000
	Venituri din contractele incheiate cu directiile de sanatate publica din sume alocate din veniturile proprii ale MS	33.10.31	14.000	14.000			
Transferuri voluntare, altele decât subvențiile (cod 37.10.01+37.10.03+37.10.50)		37.10	-1,672.000	-1,031.000	-641.000	0.000	0.000
	Donații și sponsorizări	37.10.01	0.000				
	Vărsăminte din secțiunea de funcționare pentru finanțarea secțiunii de dezvoltare a bugetului local (cu semnul minus)	37.10.03	-2,072.000	-1,031.000	-1,041.000	0.000	0.000
	Alte transferuri voluntare de la bugetul local	37.10.50	400.000		400.000		
III. OPERAȚIUNI FINANCIARE (cod 40.10+41.10)		00.16	1,672.000	3,281.000	591.000	0.000	-2,200.000
Încasări din rambursarea împrumuturilor acordate (cod40.10.15)		40.10	1,672.000	1,081.000	591.000	0.000	0.000
	Sume utilizate din excedentul anului precedent pentru efectuarea de cheltuieli	40.10.15	1,672.000	1,081.000	591.000		
Alte operațiuni financiare (cod 41.10.01+41.10.06)		41.10	0.000	2,200.000	0.000	0.000	-2,200.000
	Disponibilități din venituri curente constituite în depozite	41.10.01	0.000				
	Sume din excedentul anului precedent pentru acoperirea golurilor temporare de casă	41.10.06	0.000	2,200.000			-2,200.000
VENITURILE SECȚIUNII DE DEZVOLTARE (cod 00.12+ 00.15+ 00.17+45.10) - TOTAL		00.01 SD	2,072.000	1,031.000	1,041.000	0.000	0.000
	Vărsăminte din secțiunea de funcționare	37.10.04	2,072.000	1,031.000	1,041.000	0.000	0.000

**BUGETUL INSTITUȚIILOR PUBLICE FINANȚATE INTEGRAL DIN VENITURI PROPRII
 DETALIAT LA CHELTUIELI , PE CAPITOLE, SUBCAPITOLE ȘI PARAGRAFE PE ANUL 2015
 SPITALUL MUNICIPAL "SF. IERARH DR. LUCA" ONEȘTI**

- mii lei -

DENUMIREA INDICATORILOR	Cod indicator	PREVEDERI ANUALE		PREVEDERI TRIMESTRIALE			
		TOTAL	din care credite bugetare destinate stingerii plăților restante	Trim.I	Trim.II	Trim.III	Trim.IV
TOTAL CHELTUIELI (cod 50.10+59.10+63.10+69.10+79.10)	49.10	42,188.000	186.973	14,529.000	11,876.000	10,728.000	5,055.000
Partea I-a SERVICII PUBLICE GENERALE (cod 54.10+55.10)	50.10						
Alte servicii publice generale (cod 54.10.10)	54.10						
<i>Din total capitol:</i>							
Servicii publice comunitare de evidență a persoanelor	54.10.10						
Tranzactii privind datoria publica si imprumuturi	55.10						
Partea a II-a APARARE, ORDINE PUBLICA SI SIGURANTA NATIONALA (cod 61.10)	59.10						
Ordine publica si siguranta nationala (cod 61.10.03+61.10.50)	61.10						
<i>Din total capitol:</i>							
Ordine publica (cod 61.10.03.04)	61.10.03						
Politie comunitara	61.10.03.04						
Alte cheltuieli în domeniul ordinii publice și siguranței naționale	61.10.50						
Partea a III-a CHELTUIELI SOCIAL-CULTURALE (COD 65.10+66.10+67.10+68.10)	63.10	42,188.000	186.973	14,529.000	11,876.000	10,728.000	5,055.000
Invatamant (cod 65.10.03+65.10.04+65.10.05+65.10.07+65.10.11+65.10.50)	65.10						
<i>Din total capitol:</i>							
Învatamânt prescolar si primar (COD 65.10.03.01+65.10.03.02)	65.10.03						
Învatamânt prescolar	65.10.03.01						
Învatamânt primar	65.10.03.02						
Învatamânt secundar (cod 65.10.04.01 la cod 65.10.04.03)	65.10.04						
Învatamânt secundar inferior	65.10.04.01						
Învatamânt secundar superior	65.10.04.02						
Învatamant profesional	65.10.04.03						
Învatamânt postliceal	65.10.05						
Învatamânt nedefinit prin nivel (COD 65.10.07.04)	65.10.07						
Învatamânt special	65.10.07.04						
Servicii auxiliare pentru educatie (cod 65.10.11.03+65.10.11.30)	65.10.11						
Internate si cantine pentru elevi	65.10.11.03						
Alte servicii auxiliare	65.10.11.30						
Alte cheltuieli în domeniul învățământului	65.10.50						
Sanatate (cod 66.10.06+66.10.08+66.10.50)	66.10	42,188.000	186.973	14,529.000	11,876.000	10,728.000	5,055.000
<i>Din total capitol:</i>		0.000					
Servicii medicale în unități sanitare cu paturi (cod 66.10.06.01)	66.10.06	42,188.000	186.973	14,529.000	11,876.000	10,728.000	5,055.000
Spitale generale	66.10.06.01	42,188.000	186.973	14,529.000	11,876.000	10,728.000	5,055.000
Servicii de sanatate publica	66.10.08	0.000					
Alte cheltuieli in domeniul sanatatii (cod 66.10.50.50)	66.10.50	0.000					
Alte institutii si actiuni sanitare	66.10.50.50	0.000					
CHELTUIELILE SECȚIUNII DE FUNCȚIONARE (cod 50.10+59.10+63.10+69.10+79.10)	49.10	40,116.000	186.973	13,498.000	10,835.000	10,728.000	5,055.000
Sanatate (cod 66.10.06+66.10.08+66.10.50)	66.10	40,116.000	186.973	13,498.000	10,835.000	10,728.000	5,055.000
<i>Din total capitol:</i>		0.000					
Servicii medicale în unități sanitare cu paturi (cod 66.10.06.01)	66.10.06	40,116.000	186.973	13,498.000	10,835.000	10,728.000	5,055.000
Spitale generale	66.10.06.01	40,116.000	186.973	13,498.000	10,835.000	10,728.000	5,055.000
CHELTUIELILE SECȚIUNII DE DEZVOLTARE (cod 50.10+59.10+63.10+69.10+79.10)	49.10	2,072.000	0.000	1,031.000	1,041.000	0.000	0.000
Sanatate (cod 66.10.06+66.10.08+66.10.50)	66.10	2,072.000	0.000	1,031.000	1,041.000	0.000	0.000
<i>Din total capitol:</i>		0.000					
Servicii medicale în unități sanitare cu paturi (cod 66.10.06.01)	66.10.06	2,072.000	0.000	1,031.000	1,041.000	0.000	0.000
Spitale generale	66.10.06.01	2,072.000	0.000	1,031.000	1,041.000	0.000	0.000

B U G E T U L
PE TITLURI DE CHELTUIELI, ARTICOLE ȘI ALINEATE, PE ANUL 2015
SPITALUL MUNICIPAL "SF. IERARH DR. LUCA" ONEȘTI

- mii lei -

DENUMIREA INDICATORILOR	Cod indicator	PREVEDERI ANUALE		PREVEDERI TRIMESTRIALE			
		TOTAL	din care credite bugetare destinate stingerii plăților restante	Trim.I	Trim.II	Trim.III	Trim.IV
TOTAL CHELTUIELI (SECTIUNEA DE FUNCȚIONARE+SECȚIUNEA DE DEZVOLTARE)		42,188.000	186.973	14,529.000	11,876.000	10,728.000	5,055.000
SECȚIUNEA DE FUNCȚIONARE (cod 01+80+81+84)		40,116.000	186.973	13,498.000	10,835.000	10,728.000	5,055.000
CHELTUIELI CURENTE (cod 10+20+30+40+50+51SF+55SF+57+59)	01	40,116.000	186.973	13,498.000	10,835.000	10,728.000	5,055.000
TITLUL I CHELTUIELI DE PERSONAL (cod 10.01+10.02+10.03)	10	21,405.000	0.000	6,268.000	6,420.000	6,806.000	1,911.000
Cheltuieli salariale in bani (cod 10.01.01 la 10.01.16 +10.01.30)	10.01	15,984.000	0.000	4,781.000	4,890.000	5,186.000	1,127.000
Salarii de baza	10.01.01	11,742.000		3,486.000	3,568.000	3,829.000	859.000
Salarii de merit	10.01.02	0.000					
Indemnizatie de conducere	10.01.03	0.000					
Spor de vechime	10.01.04	0.000					
Sporuri pentru conditii de munca	10.01.05	1,527.000		479.000	489.000	499.000	60.000
Alte sporuri	10.01.06	1,095.000		331.000	332.000	356.000	76.000
Ore suplimentare	10.01.07	0.000	x				
Fond de premii	10.01.08	0.000	x				
Prima de vacanta	10.01.09	0.000	x				
Fond pentru posturi ocupate prin cumul	10.01.10	310.000		90.000	90.000	90.000	40.000
Fond aferent platii cu ora	10.01.11	1,177.000		355.000	371.000	371.000	80.000
Indemnizatii platite unor persoane din afara unitatii	10.01.12	57.000		17.000	17.000	18.000	5.000
Indemnizatii de delegare	10.01.13	0.000					
Indemnizatii de detasare	10.01.14	0.000					
Alocatii pentru transportul la si de la locul de munca	10.01.15	0.000					
Alocatii pentru locuinte	10.01.16	0.000					
Alte drepturi salariale in bani	10.01.30	76.000		23.000	23.000	23.000	7.000
Cheltuieli salariale in natura (cod 10.02.01 la 10.02.06+10.02.30)	10.02	1,738.000	0.000	407.000	427.000	450.000	454.000
Tichete de masa	10.02.01	1,738.000		407.000	427.000	450.000	454.000
Norme de hrana	10.02.02	0.000					
Uniforme si echipament obligatoriu	10.02.03	0.000					
Locuinta de serviciu folosita de salariat si familia sa	10.02.04	0.000					
Transportul la si de la locul de munca	10.02.05	0.000					
Tichete de vacanta	10.02.06			x	x	x	x

Alte drepturi salariale in natura	10.02.30						
Contributii (cod 10.03.01 la 10.03.06)	10.03	3,683.000	0.000	1,080.000	1,103.000	1,170.000	330.000
Contributii de asigurari sociale de stat	10.03.01	2,537.000		752.000	768.000	816.000	201.000
Contributii de asigurări de somaj	10.03.02	81.000		24.000	25.000	26.000	6.000
Contributii de asigurari sociale de sanatate	10.03.03	877.000		248.000	254.000	270.000	105.000
Contributii de asigurari pentru accidente de munca si boli profesionale	10.03.04	49.000		15.000	14.000	14.000	6.000
Prime de asigurare de viață plătite de angajator pentru angajați	10.03.05	0.000					
Contributii pentru concedii si indemnizatii	10.03.06	139.000		41.000	42.000	44.000	12.000
TITLUL II BUNURI SI SERVICII (cod 20.01 la 20.06+20.09 la 20.16+20.18 la 20.27+20.30)	20	18,310.000	186.973	7,130.000	4,315.000	3,822.000	3,043.000
Bunuri si servicii (cod 20.01.01 la 20.01.09+20.01.30)	20.01	6,097.000	0.000	2,316.000	1,284.000	1,281.000	1,216.000
Furnituri de birou	20.01.01	120.000		40.000	30.000	30.000	20.000
Materiale pentru curatenie	20.01.02	550.000		160.000	130.000	130.000	130.000
Încalzit, iluminat si forta motrica	20.01.03	1,968.000		1,008.000	330.000	330.000	300.000
Apa, canal si salubritate	20.01.04	480.000		150.000	110.000	110.000	110.000
Carburanti si lubrifianti	20.01.05	18.000		6.000	4.000	4.000	4.000
Piese de schimb	20.01.06	156.000		48.000	38.000	40.000	30.000
Posta, telecomunicatii, radio, tv, internet	20.01.08	60.000		24.000	12.000	12.000	12.000
Materiale si prestari de servicii cu caracter functional	20.01.09	395.000		110.000	100.000	95.000	90.000
Alte bunuri si servicii pentru întretinere si functionare	20.01.30	2,350.000		770.000	530.000	530.000	520.000
Reparatii curente	20.02	85.000		33.000	18.000	18.000	16.000
Hrana (cod 20.03.01+20.03.02)	20.03	817.000	0.000	257.000	190.000	190.000	180.000
Hrana pentru oameni	20.03.01	817.000		257.000	190.000	190.000	180.000
Medicamente si materiale sanitare (cod 20.04.01 la 20.04.04)	20.04	9,983.000	186.973	3,921.000	2,536.000	2,096.000	1,430.000
Medicamente	20.04.01	6,660.000	186.973	2,888.000	1,686.000	1,336.000	750.000
Materiale sanitare	20.04.02	1,810.000		640.000	410.000	410.000	350.000
Reactivi	20.04.03	1,095.000		275.000	340.000	250.000	230.000
Dezinfectanti	20.04.04	418.000		118.000	100.000	100.000	100.000
Bunuri de natura obiectelor de inventar (cod 20.05.01+20.05.03+20.05.30)	20.05	902.000	0.000	482.000	170.000	130.000	120.000
Uniforme si echipament	20.05.01	190.000		100.000	50.000	20.000	20.000
Lenjerie si accesorii de pat	20.05.03	100.000		30.000	30.000	20.000	20.000
Alte obiecte de inventar	20.05.30	612.000		352.000	90.000	90.000	80.000
Deplasari, detasari, transferari (cod 20.06.01+20.06.02)	20.06	10.000		4.000	3.000	3.000	0.000
Deplasari interne, detașări, transferări	20.06.01	10.000		4.000	3.000	3.000	0.000
Deplasari în străinătate	20.06.02	0.000					
Materiale de laborator	20.09	61.000		21.000	20.000	10.000	10.000
Carti, publicatii si materiale documentare	20.11	10.000		4.000	3.000	3.000	
Consultanta si expertiza	20.12	0.000					
Pregatire profesionala	20.13	90.000		20.000	30.000	30.000	10.000
Protectia muncii	20.14	5.000		2.000	1.000	1.000	1.000
Alte cheltuieli (cod 20.30.01 la 20.30.04+20.30.06+20.30.07+20.30.09+20.30.30)	20.30	250.000		70.000	60.000	60.000	60.000
Alte cheltuieli cu bunuri si servicii	20.30.30	250.000		70.000	60.000	60.000	60.000
TITLUL X ALTE CHELTUIELI	59	401.000		100.000	100.000	100.000	101.000

BURSE	59.01	401.000		100.000	100.000	100.000	101.000
SECȚIUNEA DE DEZVOLTARE (cod 51+55+56+70+84)		2,072.000		1,031.000	1,041.000	0.000	0.000
CHELTUIELI DE CAPITAL (cod 71+72+75)	70	2,072.000		1,031.000	1,041.000	0.000	0.000
TITLUL XII ACTIVE NEFINANCIARE (cod 71.01 la 71.03)	71	2,072.000		1,031.000	1,041.000	0.000	0.000
Active fixe (cod 71.01.01 la 71.01.03+71.01.30)	71.01	1,164.000		781.000	383.000	0.000	0.000
Construcții	71.01.01	0.000					
Mașini, echipamente si mijloace de transport	71.01.02	1,113.000		730.000	383.000		
Mobilier, aparatură birotică și alte active corporale	71.01.03	51.000		51.000			
Alte active fixe	71.01.30	0.000					
Stocuri (cod 71.02.01)	71.02	0.000		0.000	0.000	0.000	0.000
Rezerve de stat și de mobilizare	71.02.01	0.000					
Reparații capitale aferente activelor fixe	71.03	908.000		250.000	658.000		

Președinte de ședință
Buzdugan Vasile

Contrasemnează
Secretarul Municipiului
cons. jur. Daniel Spănu

CONSILIUL LOCAL ONE □TI
Spitalul Municipal "Sf. Ierarh Dr. Luca" One □ti

Anexa nr.10b
la Hotărârea nr.18
din 05 februarie 2015

BUGETUL DE VENITURI

CHELTUIELI ESTIMATE

PERIOADA 2015 – 2018

ANII	2015	2016	2017	2018
Venituri	42,188	42,700	43,200	43,400
Cheltuieli	42,188	42,700	43,200	43,400

Președintele
Buzdugan Vasile

Președintele de Ședință,

Contrasemnează,
Secretarul Municipiului,
cons. jur. Daniel Spânu

LISTA
obiectivelor de investitii pe anul 2015 cu finantare integrala sau
partiala de la bugetul local si din venituri proprii

INV
C+M lei

Nr. Crt.	Nominalizarea pe obiecte de investitii, dotari si alte cheltuieli de investitii	Valoarea totala	Valoarea totala actualizata	Cheltuieli din total surse de finantare	Finantate din				Capacitati Termen P.I.F
					Surse proprii	Credite externe	Fond special	Buget local	
0	1	2	3	4	5	6	7	8	9
	TOTAL, din care :	1,822,000	1,822,000	1,822,000	1,422,000	0	0	400,000	
	A. Obiective de investitii in continuare - total, din care:	0	0	0	0	0	0	0	
	B. Obiecte noi de investitii - total, din care:	0	0	0	0	0	0	0	
	C. Alte cheltuieli de investitii - total, din care :	1,822,000	1,822,000	1,822,000	1,422,000	0	0	400,000	
	II. Dotari independente	1,164,000	1,164,000	1,164,000	1,164,000	0	0	0	
1	Artroscop	61,000	61,000	61,000	61,000				
2	Calandru	10,000	10,000	10,000	10,000				
3	Clima ambulatoriu	15,000	15,000	15,000	15,000				
4	Concentratoare de oxigen	40,000	40,000	40,000	40,000				
5	Developeza	27,000	27,000	27,000	27,000				
6	Echipamente bucatarie	6,000	6,000	6,000	6,000				
7	Filtru aer HEPA	77,000	77,000	77,000	77,000				
8	Generatoare abur	34,000	34,000	34,000	34,000				
9	Masina spalat mopuri	100,000	100,000	100,000	100,000				
10	Masini spalat pardoseala	75,000	75,000	75,000	75,000				
11	Osteodensitometru DEXA	225,000	225,000	225,000	225,000				
12	Pat ATI	24,000	24,000	24,000	24,000				
13	Paviment sterilizare	100,000	100,000	100,000	100,000				
14	Robot bucatarie	12,000	12,000	12,000	12,000				
15	Sinoptofor	45,000	45,000	45,000	45,000				
16	Sistem de alarmare la pat	69,000	69,000	69,000	69,000				
17	Sistem perdea aer cald	15,000	15,000	15,000	15,000				
18	Sistem sursa apa	40,000	40,000	40,000	40,000				
19	Sistem video orl	13,000	13,000	13,000	13,000				
20	Usi deschidere automata	75,000	75,000	75,000	75,000				
21	Ventilator ATI	50,000	50,000	50,000	50,000				
22	Licente	10,000	10,000	10,000	10,000				
23	Mana curenta - holuri spital	35,000	35,000	35,000	35,000				
24	Sistem avansat de securitate-rate	6,000	6,000	6,000	6,000				
	III.Consolidari(reparatii capitale)	658,000	658,000	658,000	258,000	0	0	400,000	
1	Anvelopare	508,000	508,000	508,000	108,000			400,000	
2	RK CT	150,000	150,000	150,000	150,000				
3	RK Lift	0	0	0	0				

Președinte de ședință,
Buzdugan Vasile

Contrasemnează,
Secretarul Municipiului,
cons. jur. Daniel Spânu